



**NIHYA – НАТИВНЫЙ КОЛЛАГЕН  
ГЕТЕРОЛОГИЧЕСКИЙ I ТИПА**

Инъекционный препарат, разработанный  
для восстановления структуры дермального матрикса

  
**nithya**  
Endless beauty  
Italy

## ПОРЯДОК И ПРОТОКОЛ ПРИГОТОВЛЕНИЯ ПРЕПАРАТА

- Разведите 70 мг порошка коллагена, содержащегося во флаконе, **физиологическим раствором, объемом 8-10 мл**, тщательно перемешайте в течение 1 минуты до получения однородной суспензии.
- Суспензия должна быть белого цвета. При сохранении в спокойном состоянии стремится к расслоению и оседанию в виде белого осадка.
- Полученную суспензию рекомендовано инъектировать **иглой 30G (8 мм/13 мм) или канюлей**.
- Препарат рекомендуется **инъектировать субдермально, без видимых папул на кожном покрове**.

## СПЕЦИФИКА ИНЪЕЦИРОВАНИЯ ПРЕПАРАТА



Препарат следует вводить **на уровне гиподермы**



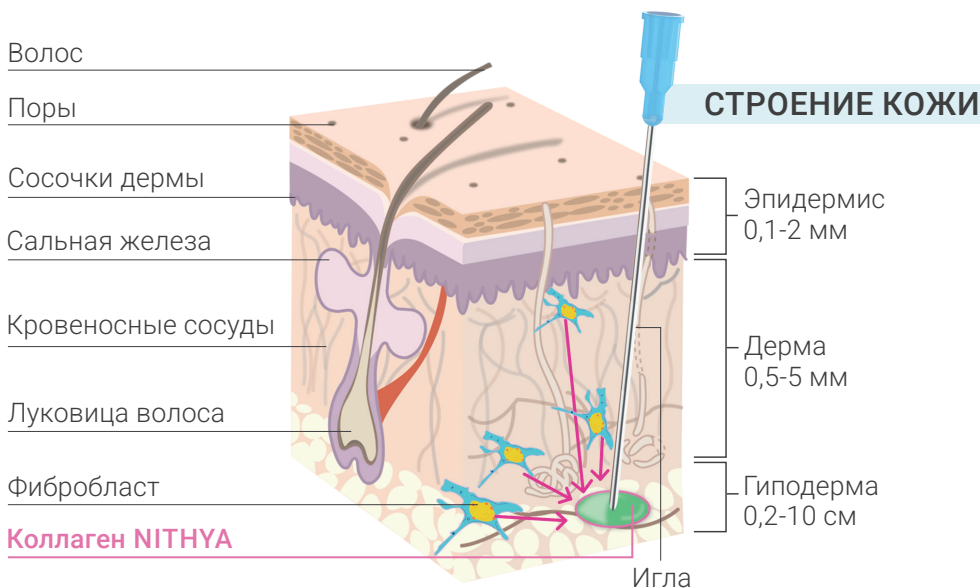
Объем препарата вводится в зависимости от анатомической области и техники инъекцирования



После введения препарата необходимо **обязательно выполнить интенсивный массаж** области коррекции



Не вводите препарат **в периорбитальную и периоральную** области лица




## РЕКОМЕНДАЦИИ ПО ТЕХНИКАМ ИНЪЕЦИРОВАНИЯ

### ПРОТОКОЛ ВЕКТОРНО-ЛАТЕРАЛЬНОГО ЛИФТИНГА (РАБОТА КАНЮЛЕЙ)


Рекомендованное разведение препарата 8-10 мл.



1 - скуловая связка



2 - область проекции угла нижней челюсти



3 - нижнечелюстная связка

#### Техника латерального лифтинга:

1. Инъекцирование проводится **в веерной технике**.
2. **На каждый вектор в веере** оставляем по 0,1 мл препарата.
3. Для проведения процедуры используются **канюли: 25Gx50 мм, 25Gx70 мм**.

### ПРОТОКОЛ ИНЪЕЦИРОВАНИЯ ПО СВЯЗКАМ

- Рекомендованное разведение препарата 8 мл.
- **Истинные связки - инъецируются супрапериостально (надкостнично).**
- **Ложные связки - инъецируются подкожно, в ПЖК без папул.**
- Для проведения процедуры используется **игла 30Gx13 мм**.



- 1 - верхняя височная связка и верхняя височная линия
- 2 - латеральное орбитальное утолщение
- 3 - скуловая связка (основной пучок)
- 4 - кожно-скуловые связки (до средне-зрачковой линии)
- 5 - кожно-жевательные связки
- 6 - ниже-челюстная связка
- 7 - ушно-платизмальная связка
- 8 - проекция угла нижней челюсти

- Рекомендованное разведение препарата 8-10 мл, техника инъекирования выполняется иглой.
- Последние 2-3 мм выхода иглы без препарата.



1. **Рекомендуется линейно-ретроградное введение** препарата по линиям векторов старения на расстоянии 1-2 см между линиями векторов.
2. **По каждому вектору** до 5 линий введения.
3. **Глубина расположения линий – ПЖК без папул.**
4. После введения препарата **активный массаж в течение 2-3 минут** с выраженным разминающим эффектом по массажным линиям.
5. Для проведения процедуры используется игла **30Gx13 мм.**

## ПРОТОКОЛ ИНЪЕЦИРОВАНИЯ ПО ТОЧКАМ

- Рекомендованное разведение препарата 8-10 мл.
- Коллаген NITHYA следует вводить субдермально без видимых папул.
- **Препарат вводится микроболюсно 0,01 - 0,015 мл в точку.**
- После введения даже бугорок **не должен быть явно виден!**
- **Папульное, внутрикожное введение категорически запрещено!**
- Для проведения процедуры используется игла **30G/32Gx8 мм.**



### ЛОБ

- 10 точек по 0,01 мл
- При введении препарата в данную область используется **метод «мягкий щипок»**


### ЩЕЧНАЯ ОБЛАСТЬ

- 20 точек по 0,015 мл с каждой стороны

### ОБЛАСТЬ ПОДБОРОДКА

- 10 точек по 0,015 мл

Рекомендованное разведение препарата 10 мл, инъецируется субдермально, **в ПЖК без папул.**

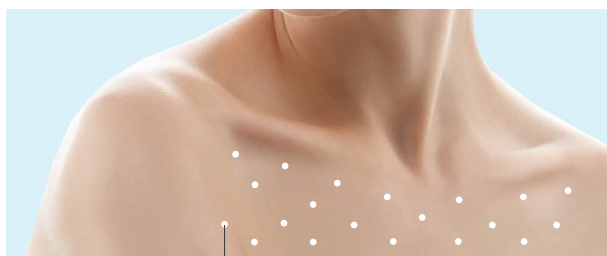


## ШЕЯ

- 20 точек по 0,015 мл с каждой стороны

При введении препарата в данную область используется **метод «мягкий щипок»**

- Общее количество точек инъецирования в области лица и шеи должно составлять не более 100 шт (2,5 мл).
- Объем препарата в точку введения: 0,015 мл.
- Расстояние между точками инъецирования должно составлять **не менее 1 см.**



## • ЗОНА ДЕКОЛЬТЕ

18-20 точек по 0,015 мл, на расстоянии 1,5-2 см друг от друга в шахматном порядке



## • КИСТИ РУК

15 точек на каждой руке по 0,015 мл

При введении препарата в область декольте и кожу рук **инъецирование рекомендуется производить** с максимальным щипком и поднятием тканей

- Общее количество точек инъецирования в области декольте и двух кистей рук, должно составлять не более 50 шт.
- Объем препарата в точку введения: 0,015 мл.

\* в случае, если препарат останется, его можно инъецировать на необходимую область тела согласно рекомендуемому протоколу применения

Рекомендуется применение курсом каждые 14 дней.  
Количество процедур: от 3 до 5, в зависимости от назначения врача и результатов

## ПОДГОТОВКА К ПРОВЕДЕНИЮ ПРОЦЕДУРЫ

nithya

- Перед инъекцией необходимо **тщательно продезинфицировать кожу** в месте введения препарата.
- **Нанести разметку** с указанием точек введения коллагена.
- При высокой чувствительности пациента к инъекированию, рекомендуется **предварительно нанести аппликационную анестезию**.

## РЕКОМЕНДАЦИИ ПО УРОВНЮ ИНЪЕЦИРОВАНИЯ ПРЕПАРАТА

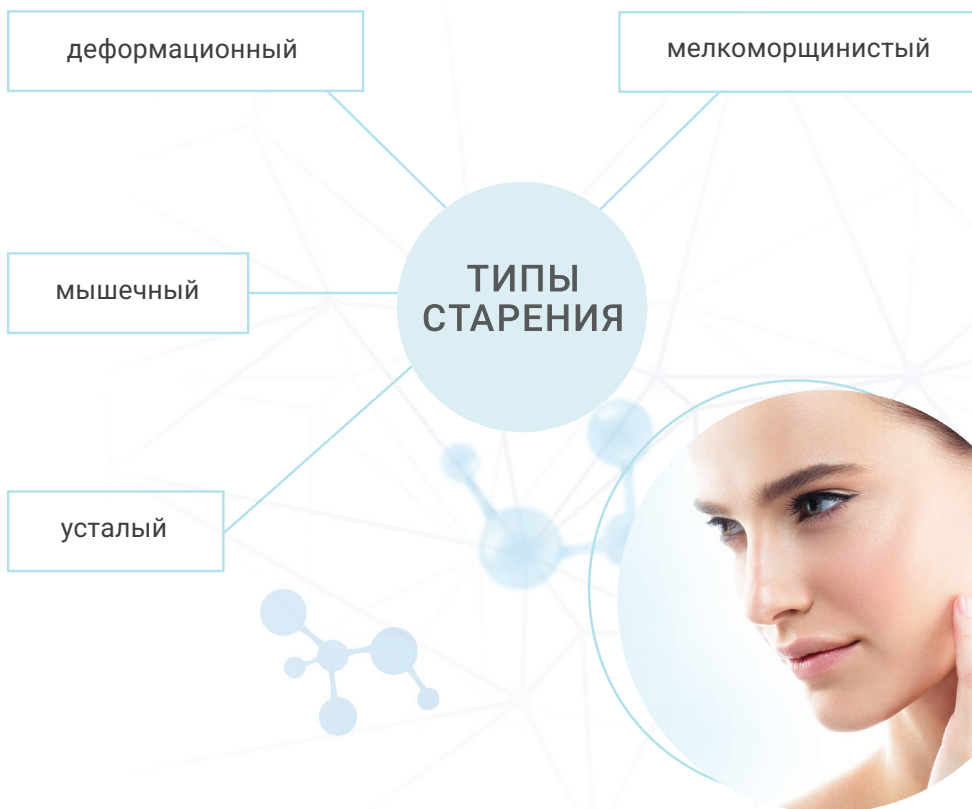
- Папульное, внутрикожное введение **категорически запрещено!**
- **После введения препарата необходимо обязательно выполнить интенсивный массаж области коррекции!**
- Категорически **запрещено вводить препарат в периорбитальную и периоральную области!**



### ВАЖНО

**Не хранить препарат после разведения!**

**Нельзя использовать раствор лидокаина и другие анестетики при подготовке препарата к инъекированию.**



EURORESEARCH   
ITALY





nithya

Endless beauty

Italy



**CLOVERMED**  
AESTHETIC GROUP

По вопросам обучения и приобретения продукции обращаться:  
121099, Москва, Новый Арбат, д. 34, стр. 1, офис 411,  
+7 (499) 918 77 88 (многоканальный) | [www.clovermed-aesth.ru](http://www.clovermed-aesth.ru)

